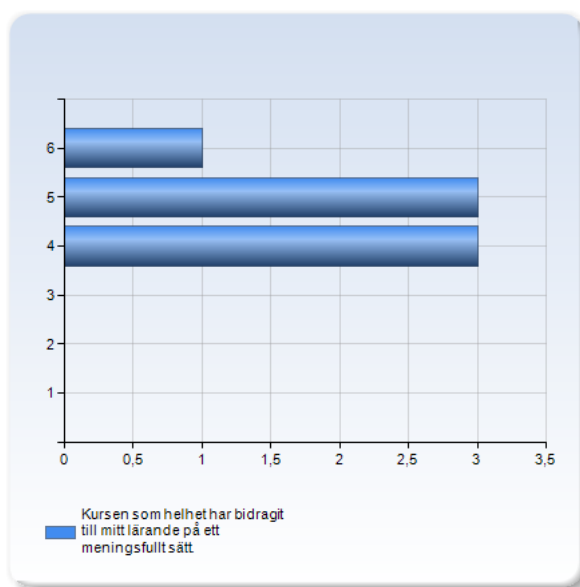


## DVA229 (Funktionell programmering med F#, V20, Västerås, 14015)

Antal respondenter: 47  
Antal svar: 7  
Svarsfrekvens: 14,89 %

Kursen som helhet har bidragit till mitt lärande på ett meningsfullt sätt.

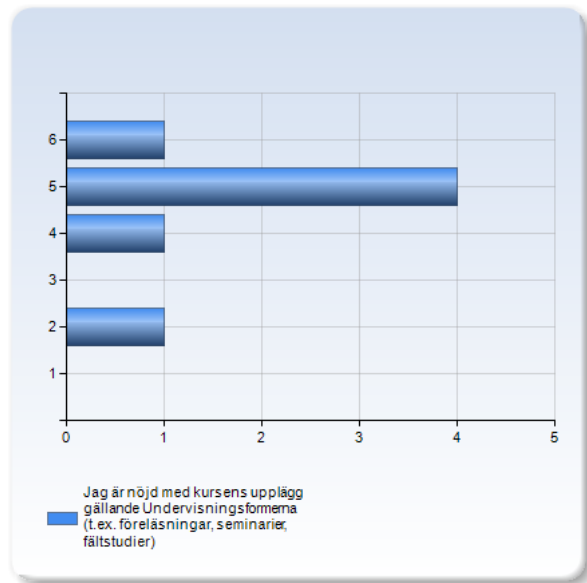
Kursen som helhet har bidragit till mitt lärande på ett meningsfullt sätt.	Antal svar	Kumulerat antal svar
1	0 (0,0%)	0 (0,0%)
2	0 (0,0%)	0 (0,0%)
3	0 (0,0%)	0 (0,0%)
4	3 (42,9%)	3 (42,9%)
5	3 (42,9%)	6 (85,7%)
6	1 (14,3%)	7 (100,0%)
Summa	7 (100,0%)	7 (100,0%)



	Medelvärde	Standardavvikelse	Variationskoefficient	Min	Undre kvartil	Median	Övre kvartil	Max
Kursen som helhet har bidragit till mitt lärande på ett meningsfullt sätt.	4,7	0,8	16,0 %	4,0	4,0	5,0	5,0	6,0

Jag är nöjd med kursens upplägg gällande **Undervisningsformerna (t.ex. föreläsningar, seminarier, fältstudier)**

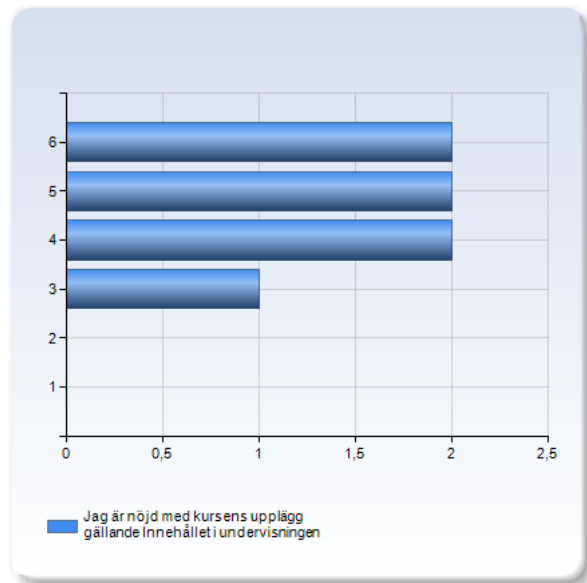
Jag är nöjd med kursens upplägg gällande <b>Undervisningsformerna (t.ex. föreläsningar, seminarier, fältstudier)</b>	Antal svar	Kumulerat antal svar
1	0 (0,0%)	0 (0,0%)
2	1 (14,3%)	1 (14,3%)
3	0 (0,0%)	1 (14,3%)
4	1 (14,3%)	2 (28,6%)
5	4 (57,1%)	6 (85,7%)
6	1 (14,3%)	7 (100,0%)
Summa	7 (100,0%)	7 (100,0%)



	Medelvärde	Standardavvikelse	Variationskoefficient	Undre kvartil	Median	Övre kvartil	Max
Jag är nöjd med kursens upplägg gällande <b>Undervisningsformerna (t.ex. föreläsningar, seminarier, fältstudier)</b>	4,6	1,3	27,8 %	2,0	4,5	5,0	5,0 6,0

Jag är nöjd med kursens upplägg gällande **Innehållet i undervisningen**

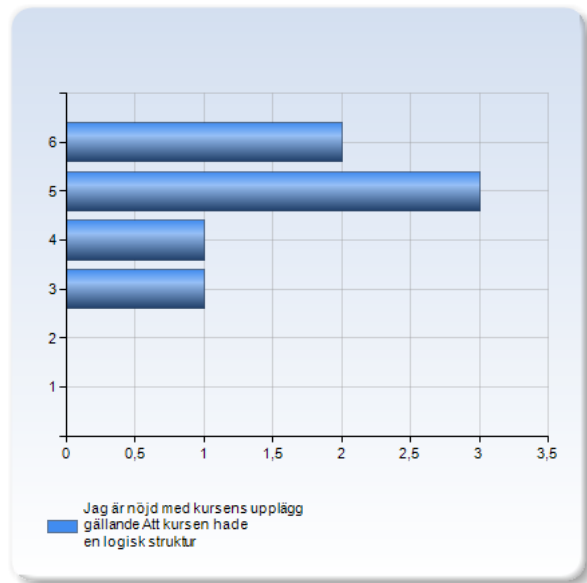
Jag är nöjd med kursens upplägg gällande <b>Innehållet i undervisningen</b>	Antal svar	Kumulerat antal svar
1	0 (0,0%)	0 (0,0%)
2	0 (0,0%)	0 (0,0%)
3	1 (14,3%)	1 (14,3%)
4	2 (28,6%)	3 (42,9%)
5	2 (28,6%)	5 (71,4%)
6	2 (28,6%)	7 (100,0%)
Summa	7 (100,0%)	7 (100,0%)



	Medelvärde	Standardavvikelse	Variationskoefficient	Min	Undre kvartil	Median	Övre kvartil	Max
Jag är nöjd med kursens upplägg gällande <b>Innehållet i undervisningen</b>	4,7	1,1	23,6 %	3,0	4,0	5,0	5,5	6,0

Jag är nöjd med kursens upplägg gällande **Att kursen hade en logisk struktur**

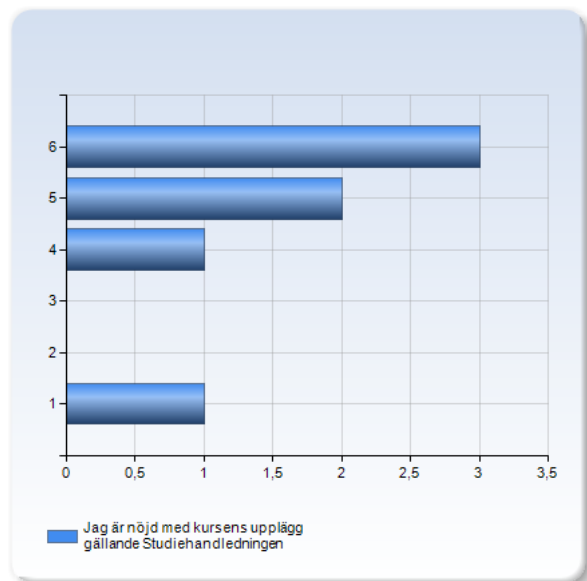
Jag är nöjd med kursens upplägg gällande <b>Att kursen hade en logisk struktur</b>	Antal svar	Kumulerat antal svar
1	0 (0,0%)	0 (0,0%)
2	0 (0,0%)	0 (0,0%)
3	1 (14,3%)	1 (14,3%)
4	2 (28,6%)	3 (42,9%)
5	3 (42,9%)	6 (85,7%)
6	1 (14,3%)	7 (100,0%)
Summa	7 (100,0%)	7 (100,0%)



	Medelvärde	Standardavvikelse	Variationskoefficient	Min	Undre kvartil	Median	Övre kvartil	Max
Jag är nöjd med kursens upplägg gällande <b>Att kursen hade en logisk struktur</b>	4,9	1,1	22,0 %	3,0	4,5	5,0	5,5	6,0

Jag är nöjd med kursens upplägg gällande **Studiehandledningen**

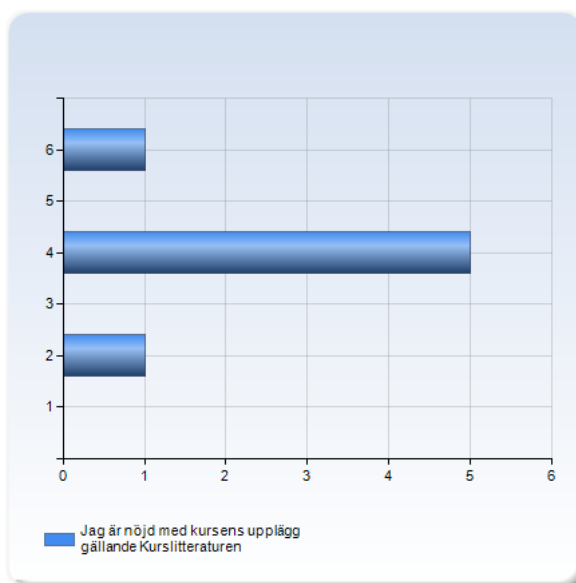
Jag är nöjd med kursens upplägg gällande <b>Studiehandledningen</b>	Antal svar	Kumulerat antal svar
1	1 (14,3%)	1 (14,3%)
2	0 (0,0%)	1 (14,3%)
3	0 (0,0%)	1 (14,3%)
4	2 (28,6%)	3 (42,9%)
5	4 (57,1%)	7 (100,0%)
6	0 (0,0%)	7 (100,0%)
Summa	7 (100,0%)	7 (100,0%)



	Medelvärde	Standardavvikelse	Variationskoefficient	Min	Undre kvartil	Median	Övre kvartil	Max
Jag är nöjd med kursens upplägg gällande <b>Studiehandledningen</b>	4,7	1,8	38,2 %	1,0	4,5	5,0	6,0	6,0

Jag är nöjd med kursens upplägg gällande **Kurslitteraturen**

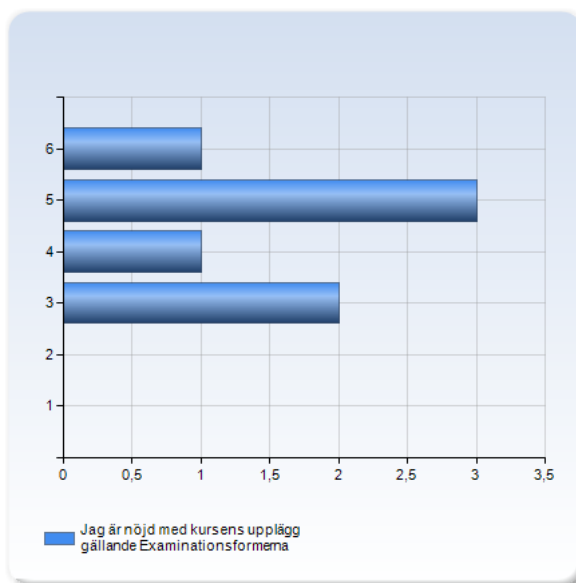
Jag är nöjd med kursens upplägg gällande <b>Kurslitteraturen</b>	Antal svar	Kumulerat antal svar
1	0 (0,0%)	0 (0,0%)
2	1 (14,3%)	1 (14,3%)
3	0 (0,0%)	1 (14,3%)
4	5 (71,4%)	6 (85,7%)
5	0 (0,0%)	6 (85,7%)
6	1 (14,3%)	7 (100,0%)
Summa	7 (100,0%)	7 (100,0%)



	Medelvärde	Standardavvikelse	Variationskoefficient	Min	Undre kvartil	Median	Övre kvartil	Max
Jag är nöjd med kursens upplägg gällande <b>Kurslitteraturen</b>	4,0	1,2	28,9 %	2,0	4,0	4,0	4,0	6,0

Jag är nöjd med kursens upplägg gällande **Examinationsformerna**

Jag är nöjd med kursens upplägg gällande <b>Examinationsformerna</b>	Antal svar	Kumulerat antal svar
1	0 (0,0%)	0 (0,0%)
2	0 (0,0%)	0 (0,0%)
3	2 (28,6%)	2 (28,6%)
4	1 (14,3%)	3 (42,9%)
5	3 (42,9%)	6 (85,7%)
6	1 (14,3%)	7 (100,0%)
Summa	7 (100,0%)	7 (100,0%)



	Medelvärde	Standardavvikelse	Variationskoefficient	Min	Undre kvartil	Median	Övre kvartil	Max
Jag är nöjd med kursens upplägg gällande <b>Examinationsformerna</b>	4,4	1,1	25,6 %	3,0	3,5	5,0	5,0	6,0

Om du vill förändra något i kursens upplägg gällande ovanstående beskriv det här:

Om du vill förändra något i kursens upplägg gällande ovanstående beskriv det här:

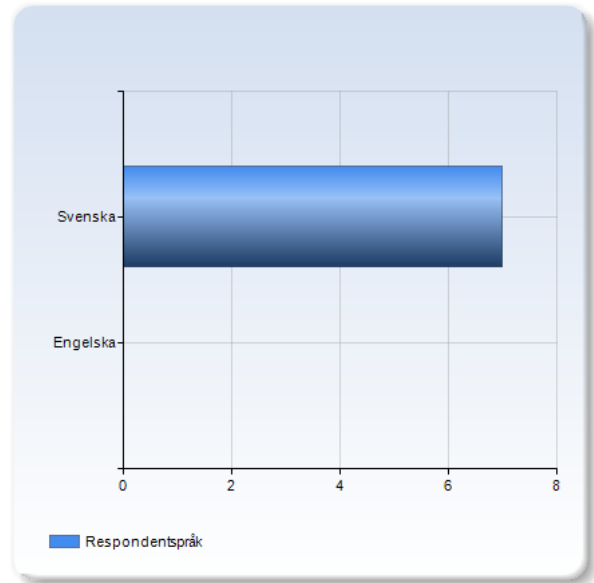
Some form of preparation for examination could be nice, as only some parts of course material is being examined. One lecture, which generally repeats all the moments of studied material, which is valid for examination. Some confusion avoidance would be good to have with examination moment.

Bättre kommunikation mellan labbassistanter och kursledare om labbbeskrivningarna. Uppstod då och då problem när vi studenter uppfattar labbinstruktionerna på ett sätt, men labbasarna säger att det ska vara på ett annat eller och det måste finnas extra funktionalitet som inte specificerats i labbinstruktionen.

Svårt att följa kursen i kurslitteraturen. Föreläsningarna/läsanvisningarna plockar små segment från olika kapitel och hoppar fram och tillbaka i boken, men boken är uppbyggd för att läsas från början till slut. Detta medförde att kurslitteraturen inte var till nytta förrän vi närmade oss slutet av kursen. I slutet av kursen uppskattades dock kurslitteraturen. Däremot klickar inte bokens strukturen med kursens struktur. Kan inte bedöma punkten om studiehandledningen då jag inte har sett någon sådan.

#### Respondentspråk

Respondentspråk	Antal svar	Kumulerat antal svar
Engelska	0 (0,0%)	0 (0,0%)
Svenska	7 (100,0%)	7 (100,0%)
Summa	7 (100,0%)	7 (100,0%)



Respondentspråk	Medelvärde	Standardavvikelse	Variationskoefficient	Min	Undre kvartil	Median	Övre kvartil	Max
Respondentspråk	0,0	0,0	### %	0,0	0,0	0,0	0,0	0,0